



**ΜΗΝΙΑΙΟ ΣΤΑΤΙΣΤΙΚΟ ΔΕΛΤΙΟ  
ΤΜΗΜΑ ΕΜΠΟΡΟΒΙΟΜΗΧΑΝΙΚΩΝ  
& ΕΠΑΓΓΕΛΜΑΤΟΒΙΟΤΕΧΝΙΚΩΝ ΘΕΜΑΤΩΝ  
ΕΠΙΜΕΛΗΤΗΡΙΟ ΗΡΑΚΛΕΙΟΥ**



**ΙΟΥΝΙΟΣ 2024**

## Περίληψη

Σύμφωνα με τα προσωρινά στοιχεία που ανακοίνωσε στις 08.07.2024 η Ελληνική Στατιστική Αρχή και επεξεργάστηκε το ΙΕΕΣ του ΣΕΒΕ, παρατηρήθηκε αύξηση των εξαγωγών τον Μάιο του 2024 συγκριτικά με τον αντίστοιχο του προηγούμενου έτους. Πιο συγκεκριμένα, οι εξαγωγές ανήλθαν σε €4.159,4 εκατ. έναντι €4.082,3 εκατ. τον Μάιο του 2023 δηλαδή υπήρξε μια αύξηση των €77,1 εκατ., δηλαδή αύξηση του 1,9%. Οι εισαγωγές, επίσης, αυξήθηκαν κατά €481,8 εκατ. (δηλαδή 6,8%) και ανήλθαν σε €7.549,4 εκατ. Αποτέλεσμα των παραπάνω, είναι η αύξηση του εμπορικού ελλείματος κατά €404,7 εκατ. (δηλαδή 13,6%) και τη διαμόρφωσή του σε €3.390,0 εκατ.

Το παρόν δελτίο παρέχει μια αναλυτική επισκόπηση των εξαγωγών που πραγματοποιήθηκαν από την Περιφερειακή Ενότητα (ΠΕ) Ηρακλείου κατά τον Ιούνιο του 2024. Τα στοιχεία προέρχονται από το Τμήμα Εμποροβιομηχανικών & Επαγγελματοβιοτεχνικών θεμάτων του Επιμελητηρίου Ηρακλείου, το οποίο έχει ως βασική πηγή τα πιστοποιητικά καταγωγής των εξαγωγίμων προϊόντων. Ειδικότερα, κατά τον Ιούνιο του 2024, οι εξαγωγές από την ΠΕ Ηρακλείου παρουσίασαν τα ακόλουθα στοιχεία: Έντεκα (11) επιχειρήσεις πραγματοποίησαν εξαγωγές, ύψους 3.355.431,53 ευρώ ανεξαρτήτως του αριθμού των επαναλαμβανόμενων εξαγωγών. Το 81,4% αφορούσε σε βιομηχανικά προϊόντα και το υπόλοιπο τρόφιμα-ποτά, όπως ελαιόλαδο και κρασί. Οι εξαγωγές διανεμήθηκαν σε διάφορες χώρες, με τις κύριες αγορές να είναι να είναι η Γερμανία, το Ηνωμένο Βασίλειο, οι ΗΠΑ και η Γαλλία.

## Περιεχόμενα

Περίληψη.....	1
1. ΕΞΑΓΩΓΕΣ ΕΛΛΑΔΑΣ.....	3
1.1 Εξαγωγές- Εισαγωγές (Μάιος 2024, Προσωρινά στοιχεία) .....	3
1.2 Γραφιστικές Απεικονίσεις Εισαγωγών – Εξαγωγών, Μάιος 2022-2024.....	5
1.3 Η Ευρωπαϊκή πορεία των εξαγωγών ανά γεωγραφική περιοχή.....	6
2.1 Εισαγωγή (Σημαντικές Διευκρινίσεις) .....	9
3. ΣΤΑΤΙΣΤΙΚΑ ΣΤΟΙΧΕΙΑ ΙΟΥΝΙΟΥ 2024 .....	10
4. Συμπεράσματα .....	14
Πηγές .....	15

# 1. ΕΞΑΓΩΓΕΣ ΕΛΛΑΔΑΣ

## 1. 1 Εξαγωγές- Εισαγωγές (Μάιος 2024, Προσωρινά στοιχεία)

### Εισαγωγές

Η συνολική αξία των εισαγωγών για τον Μάιο 2024 ανήλθε σε 7.549,4 εκατ. ευρώ (8.137,8 εκατ. δολάρια), παρουσιάζοντας αύξηση κατά 6,8% σε σχέση με τον ίδιο μήνα του 2023, όπου η αξία ήταν 7.067,6 εκατ. ευρώ (7.658,0 εκατ. δολάρια). Η αξία των εισαγωγών χωρίς τα πετρελαιοειδή μειώθηκε κατά 3,7 εκατ. ευρώ (0,05%), ενώ χωρίς τα πετρελαιοειδή και τα πλοία μειώθηκε κατά 3,8 εκατ. ευρώ (0,05%).

### Εξαγωγές

Η συνολική αξία των εξαγωγών για τον Μάιο 2024 ανήλθε σε 4.159,4 εκατ. ευρώ (4.510,8 εκατ. δολάρια), παρουσιάζοντας αύξηση κατά 1,9% σε σχέση με τον Μάιο του 2023, όπου η αξία ήταν 4.082,3 εκατ. ευρώ (4.449,8 εκατ. δολάρια). Η αξία των εξαγωγών χωρίς τα πετρελαιοειδή μειώθηκε κατά 2,1 εκατ. ευρώ (0,03%) και χωρίς τα πετρελαιοειδή και τα πλοία μειώθηκε κατά 2,0 εκατ. ευρώ (0,03%).

### Εμπορικό Ισοζύγιο

Το έλλειμμα του εμπορικού ισοζυγίου για τον Μάιο 2024 ανήλθε σε 3.390,0 εκατ. ευρώ (3.627,0 εκατ. δολάρια), παρουσιάζοντας αύξηση κατά 13,6% σε σχέση με τον Μάιο του 2023, όπου το έλλειμμα ήταν 2.985,3 εκατ. ευρώ (3.208,2 εκατ. δολάρια). Χωρίς τα πετρελαιοειδή, το έλλειμμα μειώθηκε κατά 1,6 εκατ. ευρώ (0,02%) και χωρίς τα πετρελαιοειδή και τα πλοία μειώθηκε κατά 1,8 εκατ. ευρώ (0,02%).

### Στοιχεία για το Πρώτο Πεντάμηνο του 2024

Εισαγωγές: Η συνολική αξία των εισαγωγών για την περίοδο Ιανουαρίου-Μαΐου 2024 ανήλθε σε 35.390,7 εκατ. ευρώ (38.175,1 εκατ. δολάρια), παρουσιάζοντας αύξηση κατά 2,6% σε σχέση με την ίδια περίοδο του 2023.

Εξαγωγές: Η συνολική αξία των εξαγωγών για την περίοδο Ιανουαρίου-Μαΐου 2024 ανήλθε σε 20.970,7 εκατ. ευρώ (22.760,0 εκατ. δολάρια), παρουσιάζοντας μείωση κατά 4,5% σε σχέση με την ίδια περίοδο του 2023.

Εμπορικό Ισοζύγιο: Το έλλειμμα του εμπορικού ισοζυγίου για την περίοδο Ιανουαρίου-Μαΐου 2024 ανήλθε σε 14.420,0 εκατ. ευρώ (15.415,1 εκατ. δολάρια), παρουσιάζοντας αύξηση κατά 15,0% σε σχέση με την ίδια περίοδο του 2023.

Τα μηνιαία στοιχεία των ενδοεθνικών συναλλαγών περιλαμβάνουν συναλλαγές κάτω από το στατιστικό κατώφλι <sup>1</sup> βάσει των ανακεφαλαιωτικών πινάκων ενδοκοινοτικών παραδόσεων και αποκτήσεων που υποβάλλονται στην Ανεξάρτητη Αρχή Δημοσίων Εσόδων. Αντίστοιχα, τα στοιχεία του εμπορίου με τρίτες χώρες έχουν ενσωματωθεί στα προσωρινά στοιχεία των "ελλιπών τελωνειακών διασαφήσεων".

---

#### <sup>1</sup> Κατώφλια 2024

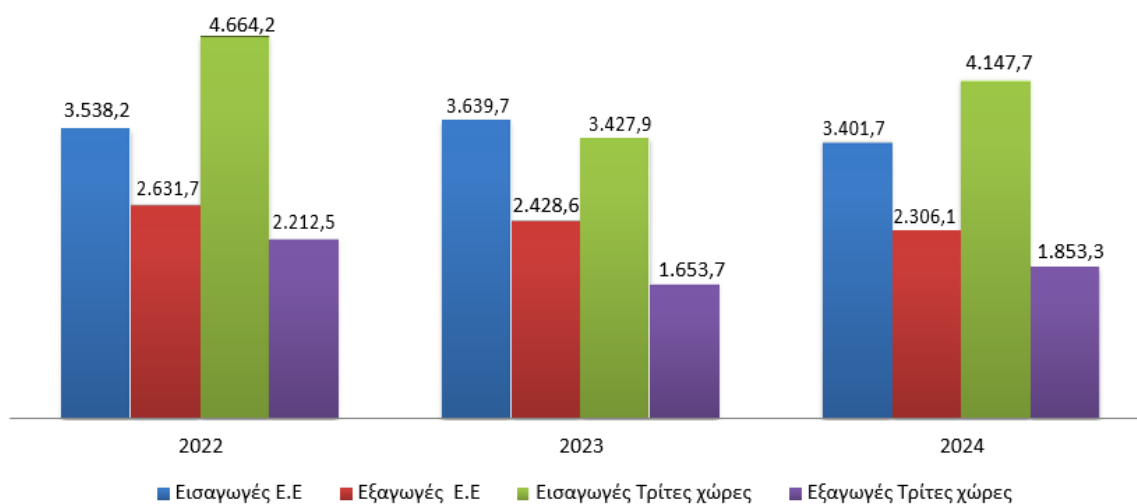
Βάσει του Κανονισμού (ΕΕ) 2019/2152 του Ευρωπαϊκού Κοινοβουλίου και του Συμβουλίου της 27ης Νοεμβρίου 2019 σχετικά με τις Ευρωπαϊκές Στατιστικές για τις Επιχειρήσεις, το στατιστικό κατώφλι, το οποίο ισχύει από 1/1/2024 έως 31/12/2024, πάνω από το οποίο οι εισαγωγείς και οι εξαγωγείς, υποχρεούνται να υποβάλλουν δήλωση Intrastat διαμορφώνεται ως εξής:

Ενδοεθνικές Εισαγωγές (Αφίξεις): 150.000 €  
Ενδοεθνικές Εξαγωγές (Αποστολές): 90.000 €

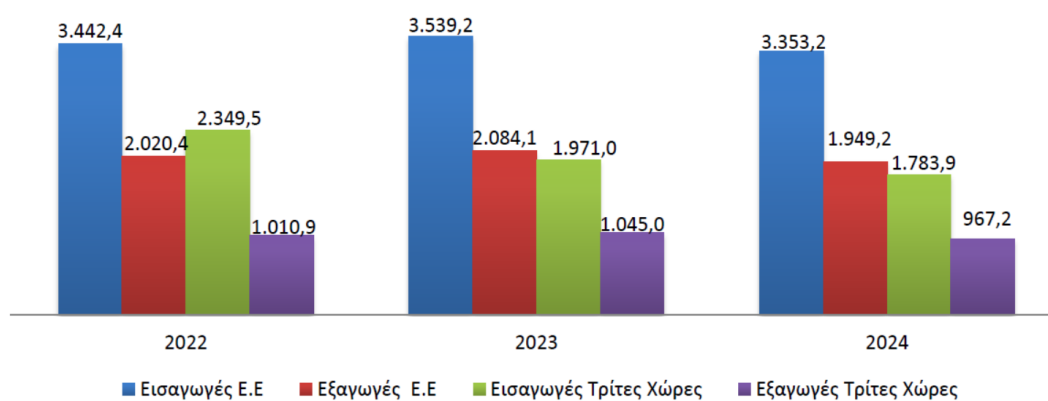
Επισημαίνεται ότι, υποβάλλεται δήλωση Intrastat για ενδοεθνικές συναλλαγές αγαθών εφόσον κατά το προηγούμενο έτος οι συνολικές συναλλαγές ενδοεθνικών εισαγωγών (αφίξεων) ή/και εξαγωγών (αποστολών) αγαθών υπερέβησαν το στατιστικό κατώφλι του προηγούμενου έτους αναφοράς (2023) ή στην περίπτωση κατά την οποία οι συνολικές συναλλαγές ενδοεθνικών εισαγωγών ή/και εξαγωγών αγαθών υπερβούν το κατώφλι κατά τη διάρκεια του έτους αναφοράς (2024).

## 1.2 Γραφιστικές Απεικονίσεις Εισαγωγών – Εξαγωγών, Μάιος 2022-2024

Γράφημα 1. Εισαγωγές, Εξαγωγές, Μάιος 2022-2024 εκατ. €



Γράφημα 2. Εισαγωγές, Εξαγωγές, χωρίς πετρελαιοειδή, Μάιος 2022-2024 εκατ.€



### 1.3 Η Ευρωπαϊκή πορεία των εξαγωγών ανά γεωγραφική περιοχή

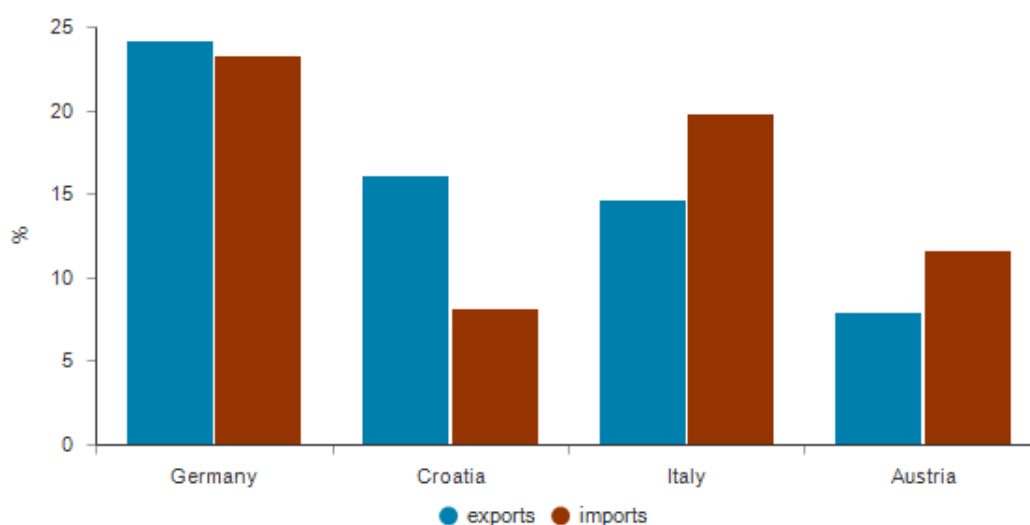
Η αξία του εξωτερικού εμπορίου αγαθών με τα κράτη μέλη της ΕΕ μειώθηκε, ενώ οι εμπορικές σχέσεις με τις τρίτες χώρες της ΕΕ σημείωσε αύξηση. Οι εξαγωγές και οι εισαγωγές τον Μάιο ήταν υψηλότερες συγκριτικά με τον προηγούμενο χρόνο. Ειδικότερα:

**Εξαγωγές (5,0 δις. ευρώ):** Σε σύγκριση με τον Μάιο του 2023, η αξία αυξήθηκε κατά 2,4%. Η αξία των εξαγωγών προς τα κράτη μέλη της ΕΕ μειώθηκε κατά 4,4% και προς τις τρίτες χώρες της ΕΕ αυξήθηκε κατά 10,7%- χωρίς τις πράξεις μεταποίησης, οι εξαγωγές προς αυτή την ομάδα χωρών αυξήθηκαν κατά 7,8% και διαμορφώθηκαν σε 872 εκατ. ευρώ.

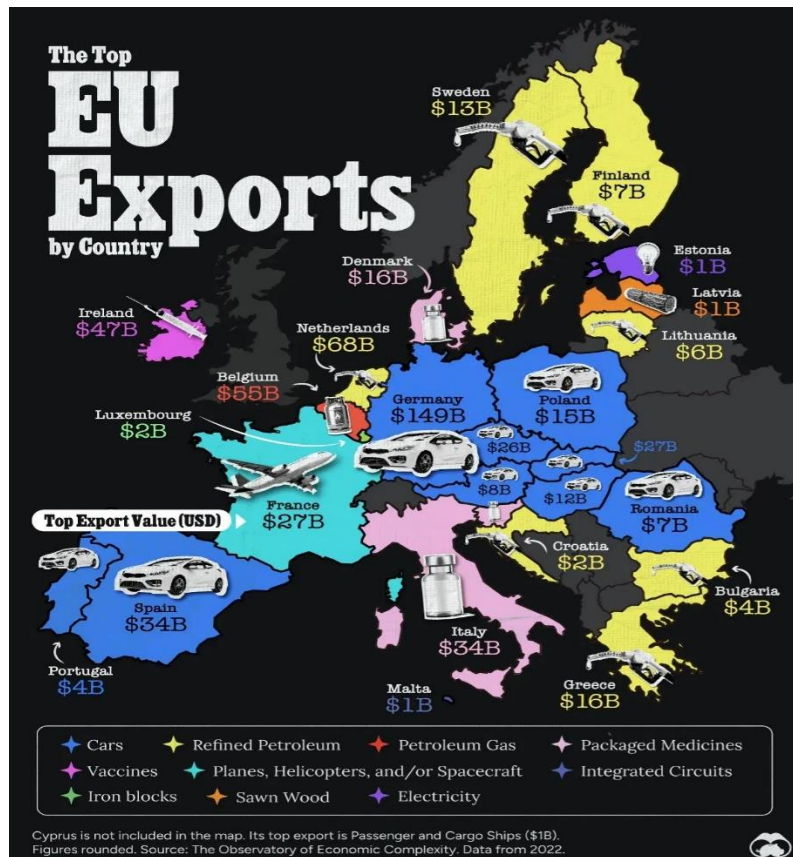
**Εισαγωγές (5,6 δις. ευρώ):** Η αξία τους αυξήθηκε κατά 5,1% σε σύγκριση με το προηγούμενο έτος. Η αξία των εισαγωγών από τα κράτη μέλη της ΕΕ μειώθηκε κατά 2,8% και από τις τρίτες χώρες της ΕΕ αυξήθηκε κατά 13,8%- χωρίς τις πράξεις που περιλαμβάνουν μεταποίηση, οι εισαγωγές από τις τελευταίες μειώθηκαν κατά 3,0% σε 791 εκατ. ευρώ. Η αναλογία εξαγωγών-εισαγωγών ήταν 90,4%.

Η Σλοβενία παρουσίασε έλλειμμα 0,5 εκατ. ευρώ στο εξωτερικό εμπόριο αγαθών. Η αξία του εξωτερικού εμπορίου αγαθών με τα κράτη μέλη της ΕΕ-27 μειώθηκε σε ετήσιο επίπεδο. Και οι δύο αξίες του εμπορίου αγαθών με τα κράτη μέλη της ΕΕ μειώθηκαν σε σύγκριση με τον προηγούμενο Μάιο, οι εξαγωγές κατά 4,4% και οι εισαγωγές κατά 2,8%. Η Σλοβενία εξήγαγε το 51,4% των συνολικών εξαγωγών προς αυτή την ομάδα χωρών και εισήγαγε το 48,3% των συνολικών εισαγωγών από αυτή την ομάδα χωρών. Τον μήνα αυτό, η Σλοβενία εξήγαγε το μεγαλύτερο μερίδιο της αξίας των αγαθών προς τη Γερμανία (24,2%), ακολουθούμενη από την Κροατία (16,1%), την Ιταλία (14,7%) και την Αυστρία (8,0%), και εισήγαγε το μεγαλύτερο μερίδιο των αγαθών από τη Γερμανία (23%). Όσον αφορά στην πορεία των εξαγωγών ανά γεωγραφική περιοχή τον Μάρτιο του 2024, παρατηρείται σημαντική **πτώση** των αποστολών προϊόντων **προς τις χώρες της Ε.Ε.** (-19,3%) ενώ προς τις Τρίτες Χώρες μόλις κατά -0,7%. Ακόμη και όταν εξαιρεθούν τα πετρελαιοειδή, οι εξαγωγές προς τις Χώρες της ΕΕ καταγράφουν σημαντική υποχώρηση (-16,8%), και επίσης οι εξαγωγές προς τις Τρίτες Χώρες, μειώνονται αισθητά (-15%) σε σχέση με τον αντίστοιχο περσινό μήνα.

Αναφορικά με το ποσοστό των εξαγωγών που κατευθύνονται στις αγορές των κρατών-μελών της ΕΕ, συμπεριλαμβανομένων των πετρελαιοειδών, αυτό **μειώθηκε** κατά 5 μονάδες και άγγιξε μόλις το 54% έναντι 59,1% σε σχέση με τον αντίστοιχη μήνα το 2023. Αντίστροφη είναι η εικόνα που καταγράφεται για το ποσοστό των εξαγωγών προς τις Τρίτες Χώρες, που διαμορφώθηκε στο 46% έναντι 40,9%. Χωρίς τα πετρελαιοειδή, το μερίδιο των εξαγωγών προς τις χώρες της ΕΕ διαμορφώνεται στο 66% και των Τρίτων Χωρών στο 34%.







Πηγή: Voronoi

## 2. ΕΞΑΓΩΓΕΣ - ΣΤΟΙΧΕΙΑ ΠΕ ΗΡΑΚΛΕΙΟΥ 2024

### 2.1 Εισαγωγή (Σημαντικές Διευκρινίσεις)

- **Εσωτερικό Εμπόριο - Ενδοκοινοτικές Συναλλαγές**

Η δημιουργία της Ενιαίας Ευρωπαϊκής Αγοράς την 1η Ιανουαρίου 1993 οδήγησε στην κατάργηση των φορολογικών συνόρων μεταξύ των κρατών μελών της Ευρωπαϊκής Ένωσης και ένα νέο σύστημα ελέγχου ΦΠΑ τέθηκε σε ισχύ για το ενδοκοινοτικό εμπόριο. Με τον όρο ενδοκοινοτικές συναλλαγές, νοούνται εκείνες που πραγματοποιούνται σε κοινοτικό επίπεδο μεταξύ των κρατών μελών της Ευρωπαϊκής Ένωσης με ελεύθερη διακίνηση αγαθών και υπηρεσιών χωρίς τελωνειακούς δασμούς.

- **Εξωτερικό Εμπόριο - Εξαγωγές προς Τρίτες Χώρες**

Ως εξαγωγές θεωρούνται τα προϊόντα/εμπορεύματα που εγκαταλείπουν την επικράτεια της ΕΕ με προορισμό μια τρίτη χώρα αφού έχουν υπαχθεί στο τελωνειακό καθεστώς εξαγωγής.

- **Τριγωνικές Συναλλαγές με Τρίτες Χώρες**

Οι τριγωνικές εμπορικές συναλλαγές αποτελούν το κυρίαρχο εμπορικό πρότυπο όχι μόνο στο πλαίσιο της Ευρωπαϊκής Ένωσης, αλλά και στις εμπορικές σχέσεις με τρίτα κράτη. Είναι το κυρίαρχο εμπορικό πρότυπο στο πλαίσιο του ενδοκοινοτικού εμπορίου, καθώς και στις εμπορικές σχέσεις με τρίτες χώρες. Στην περίπτωση αυτή, τουλάχιστον ένα από τα τρία ενδιαφερόμενα μέρη είναι εγκατεστημένο σε τρίτη χώρα, δηλαδή εκτός της επικράτειας της Ευρωπαϊκής Ένωσης και η εισαγωγή ή η εξαγωγή των εν λόγω εμπορευμάτων πραγματοποιείται στην εν λόγω χώρα.

- **Ο ρόλος των Επιμελητηρίων στη διαδικασία των Εξαγωγών (Τρίτες Χώρες)<sup>2</sup>**

Τα Εμπορικά και Βιομηχανικά Επιμελητήρια διακρίνονται για τον ενεργό ρόλο τους στην εξαγωγική διαδικασία. Είναι αρμόδια για τη χορήγηση Πιστοποιητικών Προέλευσης/ Καταγωγής στις εξαγωγικές επιχειρήσεις της περιοχής τους. Με αρμοδιότητα, μεταξύ άλλων την έκδοση **πιστοποιητικών καταγωγής** επικυρώνει ότι τα εξαγώγιμα προϊόντα κατάγονται από συγκεκριμένη χώρα.

Τα πιστοποιητικά καταγωγής αποτελούν για το Τμήμα Εμποροβιομηχανικών & Επαγγελματοβιοτεχνικών θεμάτων του Επιμελητηρίου Ηρακλείου τη βασική πηγή άντλησης στοιχείων της εξαγωγικής δραστηριότητας των επιχειρήσεων-μελών μας. Μέσω της ανάλυσης και σύνθεσης των στοιχείων, γίνεται η ακόλουθη μηνιαία παρουσίαση των στατιστικών εξαγωγικών δεδομένων ανά μήνα. Στο τέλος κάθε τετραμήνου θα παρουσιάζεται συγκριτική αξιολόγηση.

---

<sup>2</sup> Τα Επιμελητήρια εμπλέκονται μόνο στο εξαγωγικό κύκλωμα που αφορά σε Τρίτες Χώρες, κυρίως λόγω της αξιοπιστίας & αναγνωρισιμότητας που έχουν, ως φορέας επιχειρηματικότητας.

### 3. ΣΤΑΤΙΣΤΙΚΑ ΣΤΟΙΧΕΙΑ ΙΟΥΝΙΟΥ 2024

Σύμφωνα με τα τηρούμενα στοιχεία στο Τμήμα Εμποροβιομηχανικών & Επαγγελματοβιοτεχνικών θεμάτων, ο Ιούνιος 2024 παρουσίασε την ακόλουθη εικόνα αναφορικά με τις εξαγωγές σε Τρίτες Χώρες:

- **Σύνολο Επιχειρήσεων που προχώρησαν σε Εξαγωγές**

Έντεκα (11) επιχειρήσεις της ΠΕ Ηρακλείου εξήγαγαν τον Ιούνιο 2024, ανεξαρτήτως του αριθμού των επαναλαμβανόμενων εξαγωγών.

- **Συνολική Αξία Εξαγωγών( σε ευρώ)**

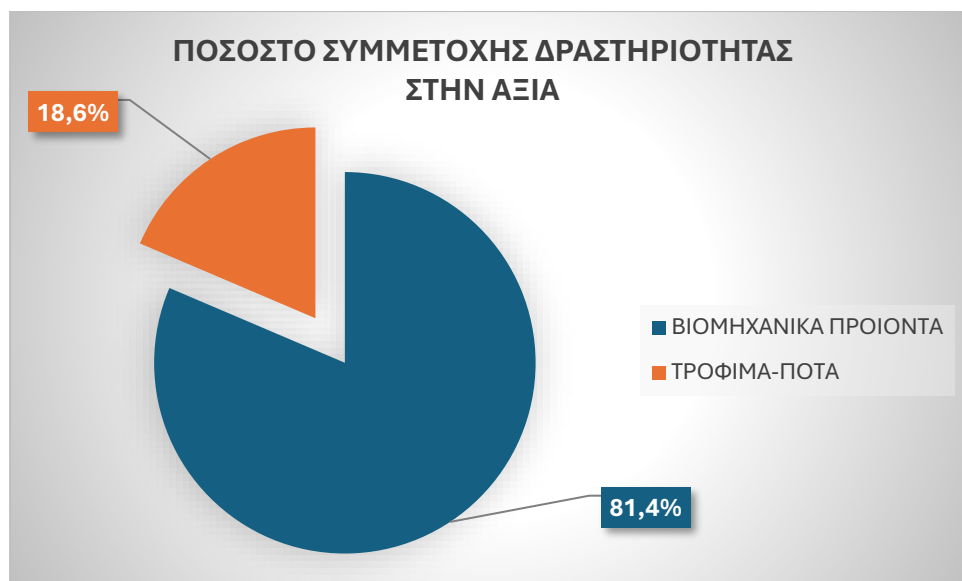
Η Αξία των Εξαγωγών σε τιμές ευρώ και των έντεκα επιχειρήσεων ανέρχεται σε **3.355.431,53**. Η συμβολή του κάθε τομέα δραστηριότητας στην αξία καταγράφεται ως ακολούθως:

**A) ΒΙΟΜΗΧΑΝΙΚΑ ΠΡΟΪΟΝΤΑ:** 2.731.725,23 (81,4%)

**B) ΤΡΟΦΙΜΑ – ΠΟΤΑ:** 623.706,30 (18,6%)

<b>ΤΟΜΕΑΣ ΔΡΑΣΤΗΡΙΟΤΗΤΑΣ</b>	<b>ΑΞΙΑ (EURO)</b>	<b>ΠΟΣΟΣΤΟ</b>
<b>ΒΙΟΜΗΧΑΝΙΚΑ ΠΡΟΪΟΝΤΑ</b>	2.731.725,23	81,4%
<b>ΤΡΟΦΙΜΑ - ΠΟΤΑ</b>	623.706,30	18,6%

Ειδικότερα, αναλύοντας τους τομείς δραστηριότητας ανά προϊόν ως προς τη συμμετοχή τους στην αξία του συνόλου των εξαγωγών προκύπτει:

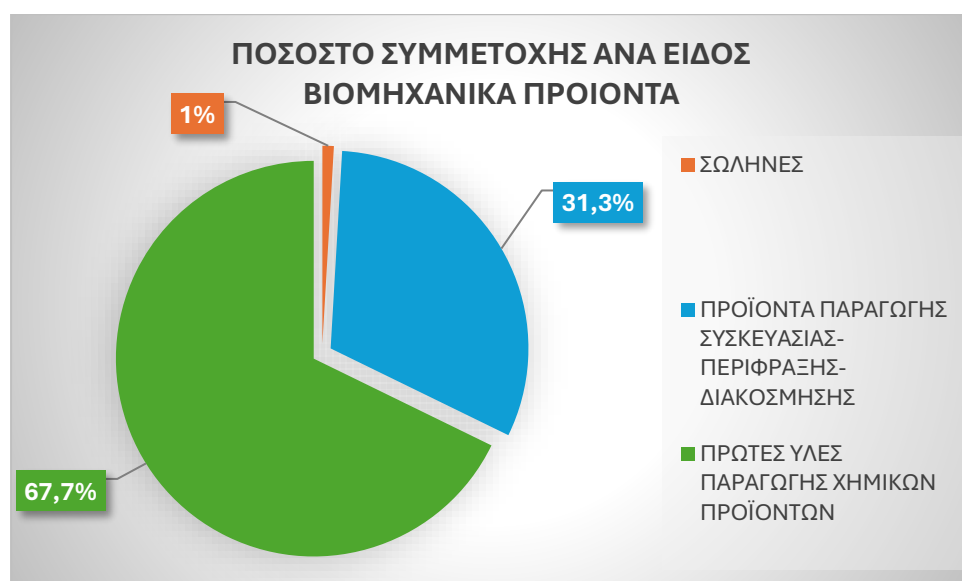


**Α) ΒΙΟΜΗΧΑΝΙΚΑ ΠΡΟΪΟΝΤΑ:**

1) ΠΡΩΤΕΣ ΥΛΕΣ ΠΑΡΑΓΩΓΗΣ ΧΗΜΙΚΩΝ ΠΡΟΪΟΝΤΩΝ: 1.851.358,35 (67,7%)

2) ΠΡΟΪΟΝΤΑ ΠΑΡΑΓΩΓΗΣ ΣΥΣΚΕΥΑΣΙΑΣ-ΠΕΡΙΦΡΑΞΗΣ-ΔΙΑΚΟΣΜΗΣΗΣ: 854.981,64 (31,3%)

3) ΣΩΛΗΝΕΣ: 25.385,24 (1%)



**Β) ΤΡΟΦΙΜΑ – ΠΟΤΑ:**

1) ΕΛΑΙΟΛΑΔΟ: 435.537,20 (69,83%)

2) ΚΡΑΣΙ: 8.405,06 (1,35%)

3) ΠΑΞΙΜΑΔΙΑ-ΜΠΙΣΚΟΤΑ: 4.621,60 (0,74%)

4) ΓΙΑΟΥΡΤΙ: 5.250,00 (0,84%)

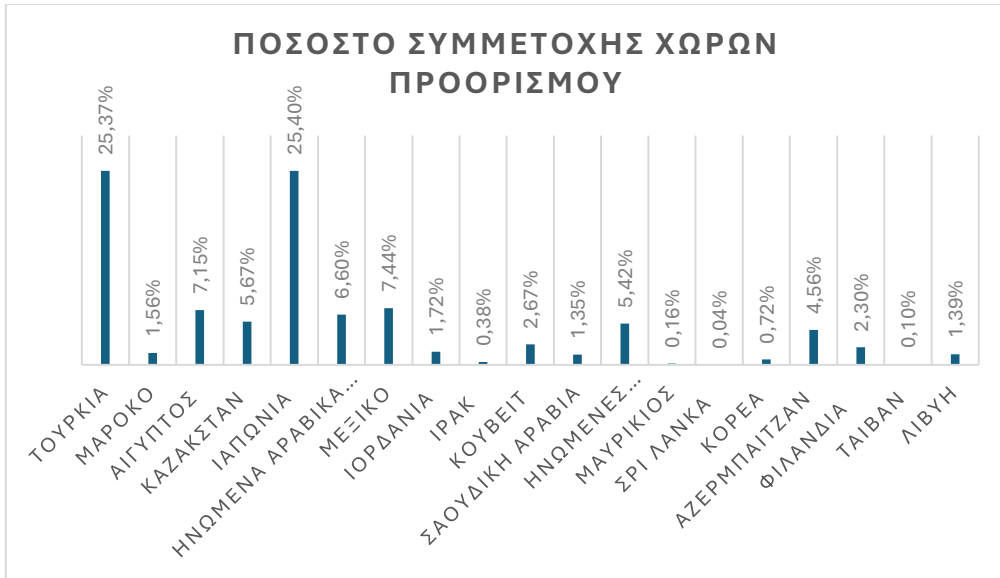
**5) ΞΗΡΟΙ ΚΑΡΠΟΙ:** 169.892,44 (27,24%)



Αναφορικά με τον γεωγραφικό προορισμό των εξαγωγικών προϊόντων καταγράφονται 19 χώρες, οι οποίες είναι:

• **Χώρες Προορισμού**

- 1) **ΤΟΥΡΚΙΑ:** 851.284,62 (25,37%)
- 2) **ΜΑΡΟΚΟ:** 52.219,49 (1,56%)
- 3) **ΑΙΓΥΠΤΟΣ:** 239.782,75 (7,15%)
- 4) **ΚΑΖΑΚΣΤΑΝ:** 190.089,6 (5,67%)
- 5) **ΙΑΠΩΝΙΑ:** 852.330,84 (25,40%)
- 6) **ΗΝΩΜΕΝΑ ΑΡΑΒΙΚΑ ΕΜΙΡΑΤΑ:** 221.416,8 (6,60%)
- 7) **ΜΕΞΙΚΟ:** 249.493,91 (7,44%)
- 8) **ΙΟΡΔΑΝΙΑ:** 57.693,38 (1,72%)
- 9) **ΙΡΑΚ:** 12.762,57 (0,38%)
- 10) **ΚΟΥΒΕΙΤ:** 89.630,00 (2,67%)
- 11) **ΣΑΟΥΔΙΚΗ ΑΡΑΒΙΑ:** 45.374,00 (1,35%)
- 12) **ΗΝΩΜΕΝΕΣ ΠΟΛΙΤΕΙΕΣ ΑΜΕΡΙΚΗΣ:** 181.922,84 (5,42%)
- 13) **ΜΑΥΡΙΚΙΟΣ:** 5.250,00 (0,16%)
- 14) **ΣΡΙ ΛΑΝΚΑ:** 1.470,00 (0,04%)
- 15) **ΚΟΡΕΑ:** 24.030,80 (0,72%)
- 16) **ΑΖΕΡΜΠΑΙΤΖΑΝ:** 152.993,30 (4,56%)
- 17) **ΦΙΛΑΝΔΙΑ:** 77.239,57 (2,30%)
- 18) **ΤΑΙΒΑΝ:** 3.647,06 (0,10%)
- 19) **ΛΙΒΥΗ:** 46.800,00 (1,39%)



## 4. Συμπεράσματα

Ο Ιούνιος του 2024 παρουσίασε μια ισχυρή εξαγωγική δραστηριότητα για την ΠΕ Ηρακλείου, με κυριότερη συμβολή από τον τομέα των βιομηχανικών προϊόντων και των τροφίμων – ποτών. Το ελαιόλαδο και το κρασί αποτέλεσαν τα κύρια εξαγωγικά προϊόντα στον τομέα των τροφίμων. Οι κύριες αγορές για τα προϊόντα της ΠΕ Ηρακλείου ήταν η Γερμανία, το Ηνωμένο Βασίλειο, οι ΗΠΑ και η Γαλλία

## Πηγές

Οι πληροφορίες και τα στατιστικά στοιχεία που αναφέρονται στο δελτίο προέρχονται από τις ακόλουθες πηγές:

1. **ΕΛΣΤΑΤ (Ελληνική Στατιστική Αρχή)** - [statistics.gr](https://www.statistics.gr), ΙΕΕΣ του ΣΕΒΕ
2. **CNN.gr** - [cnn.gr](https://www.cnn.gr)
3. **Enterprise Greece** - [enterprisegreece.gov.gr](https://www.enterprisegreece.gov.gr)
4. **Οικονομικός Ταχυδρόμος** - [ot.gr](https://www.ot.gr)
5. Στοιχεία οίκοθεν

Το στατιστικό δελτίο εκπονήθηκε από την ομάδα επεξεργασίας του Επιμελητηρίου Ηρακλείου, Τμήμα Εμποροβιομηχανικών & Επαγγελματοβιοτεχνικών Θεμάτων



## ΜΗΝΙΑΙΟ ΣΤΑΤΙΣΤΙΚΟ ΔΕΛΤΙΟ

ΕΞΑΓΩΓΕΣ 2024 (τεύχος Ιουνίου)

Π.Ε ΗΡΑΚΛΕΙΟΥ



### Επιμελητήριο Ηρακλείου

Τμήμα Εμποροβιομηχανικών & Επαγγελματοβιοτεχνικών Θεμάτων

Τηλ: 2810247033, 2810247020 , 2810247021

Ομαδικό Email: [empbmx@ebeh.gr](mailto:empbmx@ebeh.gr)

Blog: <https://exports.ebeh.gr/>



### Ομάδα Επεξεργασίας

- Φασουλάκης Γιώργος: Πρόεδρος Επιτροπής Εξαγωγικού Τμήματος
- Πετράκη Μαρία: Προϊσταμένη Τμήματος Εμποροβιομηχανικών & Επαγγελματοβιοτεχνικών θεμάτων
- Γοραντωνάκη Αφροδίτη
- Αγριμανάκη Δέσποινα