



# ΜΗΝΙΑΙΟ ΣΤΑΤΙΣΤΙΚΟ ΔΕΛΤΙΟ ΤΜΗΜΑ ΕΜΠΟΡΟΒΙΟΜΗΧΑΝΙΚΩΝ & ΕΠΑΓΓΕΛΜΑΤΟΒΙΟΤΕΧΝΙΚΩΝ ΘΕΜΑΤΩΝ ΕΠΙΜΕΛΗΤΗΡΙΟ ΗΡΑΚΛΕΙΟΥ



**ΜΑΙΟΣ 2024**

## Περίληψη

Σύμφωνα με τα στοιχεία της ΕΛΣΤΑΤ, τον Απρίλιο του 2024, οι ελληνικές εξαγωγές παρουσίασαν σημαντικές αλλαγές σε σύγκριση με τις προηγούμενες περιόδους. Παρόλο που υπήρξε μια γενική αύξηση των εξαγωγών σε διάφορους τομείς, υπήρξε και μια προσωρινή πτώση με την οποία διακόπηκε η συνεχής ανοδική τάση που είχε ξεκινήσει από τον Φεβρουάριο του 2021 ([Greek City Times](#)).

Η συνολική αξία των εξαγωγών για τον Απρίλιο του 2024 ανήλθε στα 3.954 δισεκατομμύρια ευρώ, παρουσιάζοντας μείωση κατά 4.3% σε σύγκριση με τον αντίστοιχο μήνα του 2023. Οι εξαγωγές χωρίς τα πετρελαϊκά προϊόντα μειώθηκαν κατά 2.8%, φθάνοντας τα 2.659 δισεκατομμύρια ευρώ

Οι κύριοι τομείς που συνέβαλαν θετικά στις εξαγωγές ήταν τα τρόφιμα, οι χημικές ουσίες, οι μηχανές και τα οχήματα, καθώς και τα διάφορα βιομηχανικά προϊόντα. Ωστόσο, σημειώθηκε μείωση στις εξαγωγές βιομηχανικών προϊόντων, πρώτων υλών και μη ταξινομημένων προϊόντων ([Enterprise Greece](#)).

Παρά την προσωρινή πτώση τον Απρίλιο, οι ελληνικές εξαγωγές αναμένεται να αυξηθούν συνολικά κατά το 2024, κυρίως λόγω της ανάκαμψης του παγκόσμιου εμπορίου και των ανταγωνιστικών κερδών που έχουν αποκτήσει ορισμένα ελληνικά προϊόντα στις διεθνείς αγορές ([Enterprise Greece](#))

Αναφορικά με τις εξαγωγές της ΠΕ Ηρακλείου, όπως προκύπτει από την επεξεργασία των πρωτογενών στοιχείων του Τμήματος Εμποροβιομηχανικών & Επαγγελματοβιοτεχνικών θεμάτων του Επιμελητηρίου Ηρακλείου τον Μάιο του 2024, τα βιομηχανικά προϊόντα κατέχουν «τη μερίδα του λέοντος» μεταξύ των προϊόντων που εξήχθησαν (76,6%). Το ελαιόλαδο διατηρεί την πρωτοκαθεδρία με ποσοστό 69,36% μεταξύ των εξαγωγίμων προϊόντων του Τομέα τροφίμων- Ποτών ο οποίος καταλαμβάνει τη δεύτερη θέση των τοπικών εξαγωγών.

## Περιεχόμενα

Περίληψη.....	1
1. Εξαγωγές – Εισαγωγές Απριλίου 2024.....	3
2. ΠΕ Ηρακλείου - Εξαγωγές Μαΐου 2024 .....	5
Συμπεράσματα.....	9

# 1. Εξαγωγές – Εισαγωγές Απριλίου 2024

## 1.1 Εμπορικό Έλλειμμα

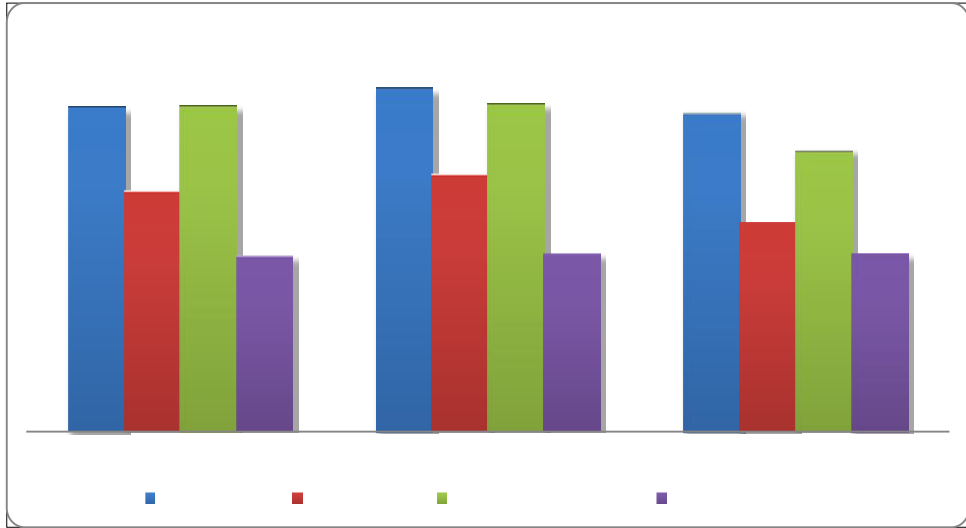
Σε εθνικό επίπεδο, ο Απρίλιος έκλεισε με έλλειμμα του εμπορικού ισοζυγίου και μείωση των εξαγωγών στο 4,3%. Αναλυτικότερα, και σύμφωνα με τα στοιχεία της Ελληνικής Στατιστικής Υπηρεσίας, το έλλειμμα του εμπορικού ισοζυγίου παρουσίασε μείωση 22,9%. Η αντίστοιχη αξία χωρίς τα πετρελαιοειδή κατά τον μήνα Απρίλιο 2023 παρουσίασε μείωση του ελλείμματος κατά 5,8%, ενώ η αντίστοιχη αξία χωρίς τα πετρελαιοειδή και τα πλοία κατά τον μήνα Απρίλιο 2023 παρουσίασε μείωση κατά 6,0% σε σύγκριση με τον μήνα Απρίλιο 2022.

## 1.2 Εξαγωγές Απριλίου 2024

Στο σκέλος των εξαγωγών, η συνολική τους αξία τον περασμένο Απρίλιο κατέγραψε πτώση 4,3%, συγκρινόμενη με τον αντίστοιχο περυσινό μήνα. Η αντίστοιχη αξία χωρίς τα πετρελαιοειδή κατά τον φετινό Απρίλιο παρουσίασε μείωση κατά 75,8 εκατ. ευρώ δηλαδή 2,8% και η αντίστοιχη αξία χωρίς τα πετρελαιοειδή και τα πλοία κατά τον Απρίλιο 2023 παρουσίασε μείωση κατά 76,5 εκατ. ευρώ, δηλαδή 2,8%, σε σχέση με τον ίδια μήνα του 2022.

## 1.3 Εισαγωγές Απριλίου 2024

Σύμφωνα με στοιχεία της ΕΛΣΤΑΤ, κατά τον Απρίλιο 2024, οι εισαγωγές κινήθηκαν επίσης πτωτικά σημειώνοντας μείωση 11,8%, με τη συνολική τους αξία να υποχωρεί στα 6,107 δισ. ευρώ, έναντι 6,926 δισ. τον αντίστοιχο περυσινό μήνα. Η αντίστοιχη αξία χωρίς τα πετρελαιοειδή κατά τον μήνα Απρίλιο 2023 παρουσίασε μείωση κατά 194,9 εκατ., δηλαδή 4,1%, ενώ η αντίστοιχη αξία χωρίς τα πετρελαιοειδή και τα πλοία κατά τον Απρίλιο του 2023 παρουσίασε μείωση κατά 197,3 εκατ. ευρώ, δηλαδή 4,1%, σε σχέση με τον Απρίλιο του 2022.



**Γράφημα 1. Εισαγωγές, Εξαγωγές, Μάρτιος 2022-2024 εκατ. €**

**2022**

**2023**

**2024**

- Εισαγωγές Ε.Ε
- Εξαγωγές Ε.Ε
- Εισαγωγές Τρίτες χώρες
- Εξαγωγές Τρίτες χώρες

## 2. ΠΕ Ηρακλείου - Εξαγωγές Μαΐου 2024

### ❖ **Σύνολο τοπικών επιχειρήσεων που εξήγαγαν**

14 εξαγωγικές επιχειρήσεις της περιοχής μας προχώρησαν σε εξαγωγές κατευθύνοντας τα προϊόντα τους σε 24 διαφορετικές χώρες με τη συνολική αξία των εξαγωγών να αγγίζει τα **3.132.701,17** ευρώ

### ❖ **Κατανομή συνολικής αξίας των εξαγωγών**

- ❖ **ΒΙΟΜΗΧΑΝΙΚΑ ΠΡΟΪΟΝΤΑ:** 2.384.419,66 (76,11%)
- ❖ **ΤΡΟΦΙΜΑ – ΠΟΤΑ:** 735.906,51 (23,49%)
- ❖ **ΟΙΚΟΔΟΜΙΚΑ ΥΛΙΚΑ:** 12.375,00 (0,40%)

### ❖ **Ανάλυση Τομέων Εξαγωγής**

#### **ΒΙΟΜΗΧΑΝΙΚΑ ΠΡΟΪΟΝΤΑ:**

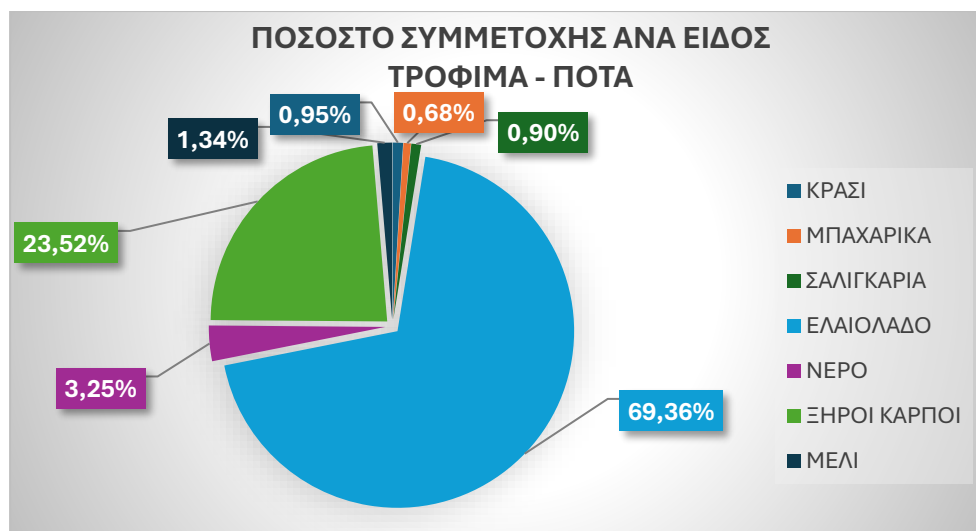
- ❖ **ΠΡΩΤΕΣ ΥΛΕΣ ΠΑΡΑΓΩΓΗΣ ΧΗΜΙΚΩΝ ΠΡΟΪΟΝΤΩΝ:** 1.959.308,07 (82,17%)
- ❖ **ΠΡΟΪΟΝΤΑ ΠΑΡΑΓΩΓΗΣ ΣΥΣΚΕΥΑΣΙΑΣ-ΠΕΡΙΦΡΑΞΗΣ-ΔΙΑΚΟΣΜΗΣΗΣ:** 411.579,09 (17,26%)
- ❖ **ΣΩΛΗΝΕΣ:** 8.472,50 (0,36%)
- ❖ **ΕΙΔΗ ΘΑΛΑΣΣΙΩΝ ΑΘΛΗΜΑΤΩΝ:** 5.060,00 (0,21%)

#### **ΤΡΟΦΙΜΑ – ΠΟΤΑ :**

- ❖ **ΚΡΑΣΙ:** 6.960,00 (0,95%)
- ❖ **ΜΠΑΧΑΡΙΚΑ:** 5.012,96 (0,68%)
- ❖ **ΣΑΛΙΓΚΑΡΙΑ:** 6.600,00 (0,90%)
- ❖ **ΕΛΑΙΟΛΑΔΟ:** 510.413,66 (69,36%)
- ❖ **ΝΕΡΟ:** 23.890,05 (3,25)
- ❖ **ΞΗΡΟΙ ΚΑΡΠΟΙ:** 173.139,84 (23,52)
- ❖ **ΜΕΛΙ:** 9.890,00 (1,34)

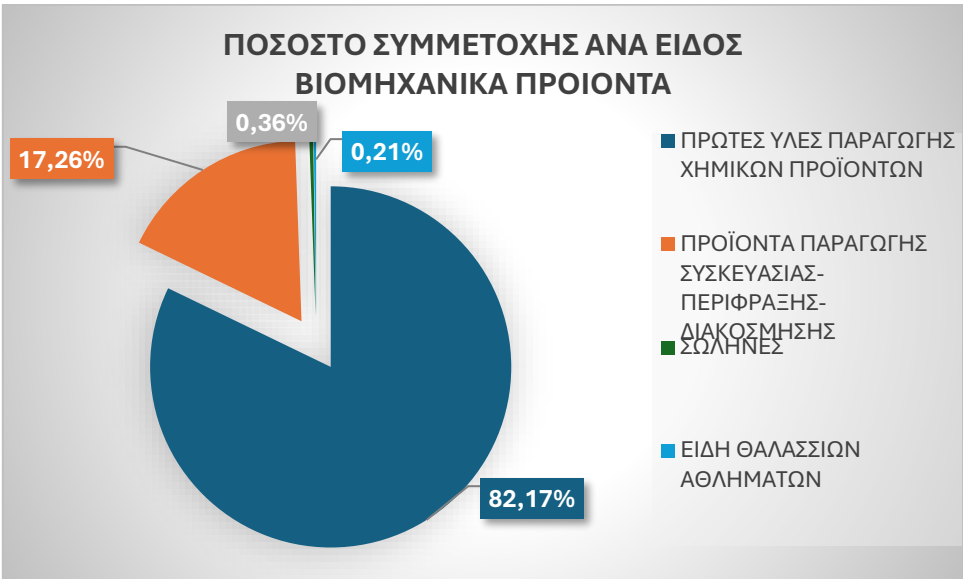
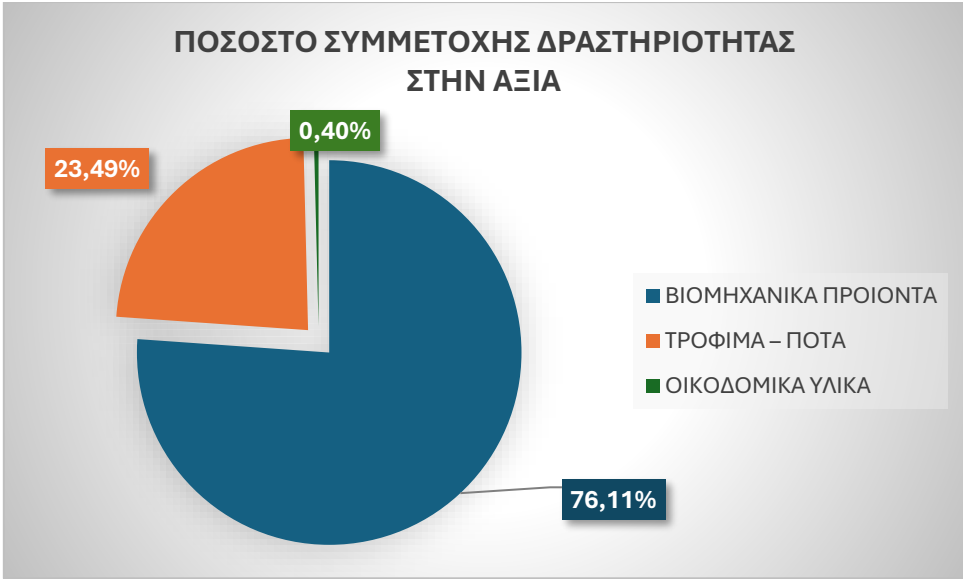
#### **ΟΙΚΟΔΟΜΙΚΑ ΥΛΙΚΑ:**

- ❖ **ΜΑΡΜΑΡΑ:** 12.375,00 (100%)



**ΣΥΓΚΕΝΤΡΩΤΙΚΑ ΣΤΟΙΧΕΙΑ (ΑΞΙΑ, ΠΟΣΟΣΤΟ)**

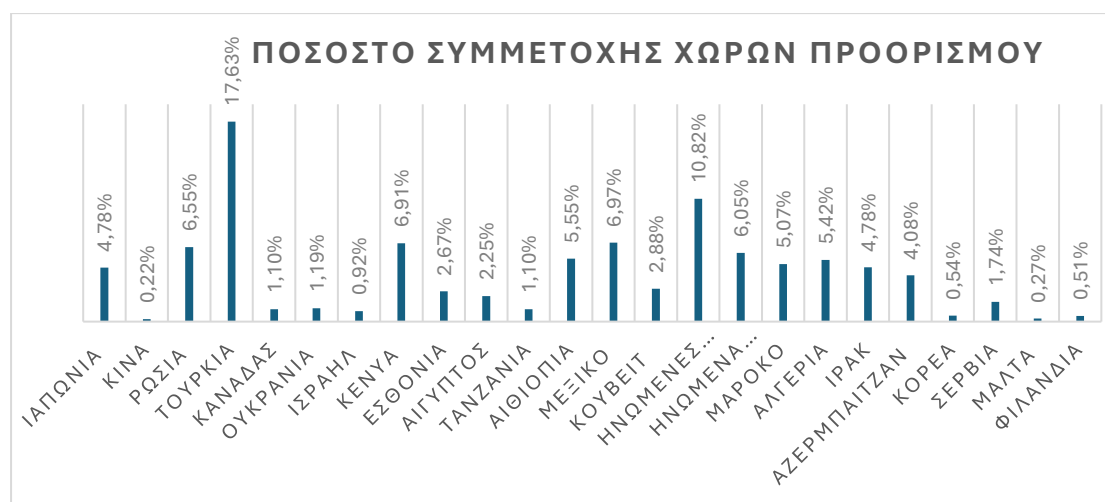
ΤΟΜΕΑΣ ΔΡΑΣΤΗΡΙΟΤΗΤΑΣ	ΑΞΙΑ (EURO)	ΠΟΣΟΣΤΟ
<b>ΒΙΟΜΗΧΑΝΙΚΑ ΠΡΟΪΟΝΤΑ</b>	2.384.419,66	76,11%
<b>ΤΡΟΦΙΜΑ - ΠΟΤΑ</b>	735.906,51	23,49%
<b>ΟΙΚΟΔΟΜΙΚΑ ΥΛΙΚΑ</b>	12.375,00	0,40%





## ❖ Χώρες προορισμού

1) **ΙΑΠΩΝΙΑ:** 149.373,78 (4,78%) 2) **ΚΙΝΑ:** 6.960,00 (0,22%) 3) **ΡΩΣΙΑ:** 205.302,56 (6,55%) 4) **ΤΟΥΡΚΙΑ:** 552.138,74 (17,63%) 5) **ΚΑΝΑΔΑΣ:** 34.549,71 (1,10%) 6) **ΟΥΚΡΑΝΙΑ:** 37.256,00 (1,19%) 7) **ΙΣΡΑΗΛ:** 28.950,05 (0,92%) 8) **ΚΕΝΥΑ:** 216.405,48 (6,91%) 9) **ΕΣΘΟΝΙΑ:** 83.759,16 (2,67%) 10) **ΑΙΓΥΠΤΟΣ:** 70.463,50 (2,25%) 11) **TANZANIA:** 34.475,49 (1,10%) 12) **ΑΙΘΙΟΠΙΑ:** 173.763,18 (5,55%) 13) **ΜΕΞΙΚΟ:** 218.263,71 (6,97%) 14) **ΚΟΥΒΕΙΤ:** 90.369,60 (2,88%) 15) **ΗΝΩΜΕΝΕΣ ΠΟΛΙΤΕΙΕΣ ΑΜΕΡΙΚΗΣ:** 338.987,34 (10,82%) 16) **ΗΝΩΜΕΝΑ ΑΡΑΒΙΚΑ ΕΜΙΡΑΤΑ:** 189.420,00 (6,05%) 17) **ΜΑΡΟΚΟ:** 158.871,78 (5,07%) 18) **ΑΛΓΕΡΙΑ:** 169.848,00 (5,42%) 19) **ΙΡΑΚ:** 149.889,72 (4,78%) 20) **ΑΖΕΡΜΠΑΙΤΖΑΝ:** 127.804,31 (4,08%) 21) **ΚΟΡΕΑ:** 16.776,56 (0,54%) 22) **ΣΕΡΒΙΑ:** 54.600,00 (1,74%) 23) **ΜΑΛΤΑ:** 8.472,50 (0,27%) 24) **ΦΙΛΑΝΔΙΑ:** 16.000,00 (0,51%)



## Συμπεράσματα

### ➤ Σε Εθνικό Επίπεδο

1. **Μείωση του Εμπορικού Ελλείμματος** Το εμπορικό έλλειμμα παρουσίασε σημαντική μείωση τον Απρίλιο του 2024. Συγκεκριμένα, το έλλειμμα μειώθηκε κατά 229% σε σύγκριση με τον Απρίλιο του 2023. Εξαιρώντας τα πετρελαιοειδή, η μείωση ήταν 58%, ενώ χωρίς τα πετρελαιοειδή και τα πλοία, η μείωση ανήλθε σε 60%.
2. **Πτώση στις Εξαγωγές** Οι εξαγωγές κατέγραψαν πτώση κατά 43% τον Απρίλιο του 2024 σε σύγκριση με τον αντίστοιχο μήνα του προηγούμενου έτους. Εξαιρώντας τα πετρελαιοειδή, η πτώση ήταν 28%, που αντιστοιχεί σε μείωση 758 εκατ. ευρώ, ενώ χωρίς τα πετρελαιοειδή και τα πλοία, η μείωση ήταν 765 εκατ. ευρώ (28%).
3. **Πτώση στις Εισαγωγές** Οι εισαγωγές τον Απρίλιο του 2024 παρουσίασαν επίσης πτώση κατά 118%, με την αξία τους να ανέρχεται σε 6.107 δισ. ευρώ, από 6.926 δισ. ευρώ τον Απρίλιο του 2023. Χωρίς τα πετρελαιοειδή, η μείωση ήταν 41%, ενώ χωρίς τα πετρελαιοειδή και τα πλοία, η μείωση ήταν 1.973 εκατ. ευρώ.
4. **Κύριοι Τομείς Εξαγωγών** Παρά τη γενική πτώση, υπήρξαν τομείς που συνέβαλαν θετικά στις εξαγωγές. Οι εξαγωγές τροφίμων, χημικών προϊόντων, μηχανών, οχημάτων και βιομηχανικών προϊόντων σημείωσαν αύξηση. Ειδικά το ελαιόλαδο είχε την υψηλότερη συνεισφορά στις εξαγωγές τροφίμων και ποτών.
5. **Αξία Εξαγωγών** Η συνολική αξία των εξαγωγών για τον Απρίλιο του 2024 ανήλθε στα 3.954 δισ. ευρώ, παρουσιάζοντας μείωση κατά 4.3% σε σύγκριση με τον Απρίλιο του 2023. Οι εξαγωγές χωρίς τα πετρελαιοειδή μειώθηκαν κατά 2.8%, φθάνοντας τα 2.659 δισ. ευρώ.

### ➤ Σε τοπικό επίπεδο

1. **Συνολική Αξία Εξαγωγών** Η συνολική αξία των εξαγωγών τον Μάιο ανήλθε σε 3.132.701,17 ευρώ. Τα βιομηχανικά προϊόντα κατέλαβαν την πλειονότητα με 2.384.419,66 ευρώ (76.11%), ενώ τα τρόφιμα και ποτά ακολούθησαν με 735.906,51 ευρώ (23.49%).

## 2. Ανάλυση Τομέων Εξαγωγής

- **Βιομηχανικά Προϊόντα:** Πρωτεύοντες τομείς ήταν οι πρώτες ύλες παραγωγής χημικών προϊόντων (1.959.308,07 ευρώ, 82.17%) και τα προϊόντα παραγωγής συσκευασίας-περίφραξης-διακόσμησης (411.579,09 ευρώ, 17.26%).
- **Τρόφιμα – Ποτά:** Το ελαιόλαδο είχε τη μεγαλύτερη συνεισφορά με 510.413,66 ευρώ (69.36%), ενώ ακολούθησαν οι ξηροί καρποί (173.139,84 ευρώ, 23.52%) και το μέλι (9.890 ευρώ, 1.34%).

Αυτά τα στατιστικά δεδομένα δείχνουν την κυριαρχία των βιομηχανικών προϊόντων στις εξαγωγές, με σημαντική συμμετοχή των τροφίμων και ποτών, και μικρότερη συνεισφορά των οικοδομικών υλικών .

## ΜΗΝΙΑΙΟ ΣΤΑΤΙΣΤΙΚΟ ΔΕΛΤΙΟ

ΕΞΑΓΩΓΕΣ 2024 (τεύχος Μαΐου)

Π.Ε ΗΡΑΚΛΕΙΟΥ



### Επιμελητήριο Ηρακλείου

Τμήμα Εμποροβιομηχανικών & Επαγγελματοβιοτεχνικών Θεμάτων

Τηλ: 2810247033, 2810247020 , 2810247021

Ομαδικό Email: [empbmx@ebch.gr](mailto:empbmx@ebch.gr)

Blog: <https://exports.ebeh.gr/>



### Ομάδα Επεξεργασίας

- Φασουλάκης Γιώργος: Πρόεδρος Επιτροπής Εξαγωγικού Τμήματος
- Πετράκη Μαρία: Προϊσταμένη Τμήματος Εμποροβιομηχανικών & Επαγγελματοβιοτεχνικών θεμάτων
- Γοραντωνάκη Αφροδίτη
- Αγριμανάκη Δέσποινα