



**ΣΥΝΔΥΑΣΤΙΚΟ ΣΤΑΤΙΣΤΙΚΟ ΔΕΛΤΙΟ:
❖ ΙΑΝΟΥΑΡΙΟΣ ΕΩΣ ΙΟΥΛΙΟΣ 2024
❖ ΜΗΝΙΑΙΟ (ΑΥΓΟΥΣΤΟΣ 2024)
ΤΜΗΜΑ ΕΜΠΟΡΟΒΙΟΜΗΧΑΝΙΚΩΝ
& ΕΠΑΓΓΕΛΜΑΤΟΒΙΟΤΕΧΝΙΚΩΝ ΘΕΜΑΤΩΝ
ΕΠΙΜΕΛΗΤΗΡΙΟ ΗΡΑΚΛΕΙΟΥ**



Περίληψη

Το παρόν Δελτίο αποτελείται από δύο κύριες ενότητες. Στην πρώτη ενότητα, παρουσιάζεται μια συνοπτική εικόνα των ελληνικών εξαγωγών σε εθνικό επίπεδο για τους πρώτους επτά μήνες του 2024, βάσει επεξεργασμένων στοιχείων της ΕΛΣΤΑΤ. Αρχικά, καταγράφονται τα προσωρινά δεδομένα που αφορούν τις εμπορευματικές συναλλαγές της Ελλάδας για την περίοδο Ιανουαρίου-Ιουλίου 2024. Στη συνέχεια, δίνεται έμφαση στα στοιχεία του Ιουλίου 2024, τα οποία αντιπροσωπεύουν τα πιο πρόσφατα μηνιαία στατιστικά εξαγωγών και εισαγωγών, επιτρέποντας την καλύτερη κατανόηση της επιρροής του τελευταίου μήνα (Ιούλιος) στο σύνολο της επταμηνίας.

Σε εθνικό επίπεδο, όπως προκύπτει από τα στοιχεία, οι εξαγωγές ανήλθαν σε 29.965,5 εκατ. ευρώ για το διάστημα Ιανουαρίου-Ιουλίου 2024, σημειώνοντας μείωση 1,7% σε σύγκριση με το αντίστοιχο διάστημα του 2023. Οι εισαγωγές αυξήθηκαν κατά 2,5%, φτάνοντας τα 49.355,5 εκατ. ευρώ, με αποτέλεσμα την αύξηση του εμπορικού ελλείμματος κατά 9,6%, στα 19.390,0 εκατ. ευρώ. Ο Ιούλιος του 2024, συγκρινόμενος με τον Ιούλιο του 2023, παρουσιάζει αύξηση εξαγωγών κατά 6,2%, ενώ η συνολική αξία των εισαγωγών αυξήθηκε κατά 6,3%, οδηγώντας σε αύξηση του εμπορικού ελλείμματος κατά 6,6%.

Στη δεύτερη ενότητα, παρουσιάζονται τα στατιστικά στοιχεία για τον Αύγουστο 2024, αναφορικά με την Περιφερειακή Ενότητα Ηρακλείου. Τα στοιχεία αυτά βασίζονται σε πρωτογενή δεδομένα που έχει επεξεργαστεί το Τμήμα Εμποροβιομηχανικών και Επαγγελματοβιοτεχνικών Θεμάτων, προσφέροντας μια λεπτομερή ανάλυση της εμπορικής δραστηριότητας της περιοχής.

Το παρόν Δελτίο ολοκληρώνεται με συμπεράσματα που αναφέρονται και στις δύο παραπάνω ενότητες.

Περιεχόμενα

Περίληψη.....	1
1. Γενική εικόνα των ελληνικών εξαγωγών.....	3
1.1 Ιανουάριος έως και Ιούλιος 2024.....	3
1.2 Ιούλιος 2024 – Εξαγωγές σε Εθνικό επίπεδο	5
Πίνακας.....	5
2. Στατιστικά Στοιχεία ΠΕ Ηρακλείου.....	6
2.1 Αναλυτική Αναφορά Στατιστικών Αυγούστου ΠΕ Ηρακλείου	6
Συμπεράσματα.....	10
Παράρτημα.....	11
Ορολογία - Σημαντικές Διευκρινίσεις.....	11
Πηγές	12

1. Γενική εικόνα των ελληνικών εξαγωγών

1.1 Ιανουάριος έως και Ιούλιος 2024

Εξαγωγές

Σύμφωνα με στοιχεία της ΕΛΣΤΑΤ, οι ελληνικές εξαγωγές παρουσίασαν συρρίκνωση το χρονικό διάστημα Ιανουαρίου – Ιουλίου του 2024, σε σύγκριση με το αντίστοιχο διάστημα του 2023. Συγκεκριμένα, η συνολική αξία των εξαγωγών έφτασε τα 29.965,5 εκατ. ευρώ (32.508,0 εκατ. δολάρια), δηλαδή επήλθε **μείωση** 1,7% σε σύγκριση με την ίδια περίοδο το 2023. Χωρίς πετρελαιοειδή, η μείωση άγγιξε το 2,7% ή 585,3 εκατ. ευρώ, ενώ χωρίς πετρελαιοειδή και πλοία η μείωση φτάνει το 2,6% ή 565,6 εκατ. ευρώ.

Εισαγωγές

Αναφορικά με τις Εισαγωγές κατά τους πρώτους 7 μήνες το ύψος της συνολικής αξίας ανέρχεται σε 49.355,5 εκατ. ευρώ (53.219,4 εκατ. δολάρια), δηλαδή εμφανίζεται **αύξηση** 2,5% σε σχέση με το 2023. Χωρίς πετρελαιοειδή η αύξηση ανέρχεται σε 3,2% ή 1.142,2 εκατ. ευρώ. Χωρίς πετρελαιοειδή και πλοία η αύξηση 3,1% ή 1.114,9 εκατ. ευρώ.

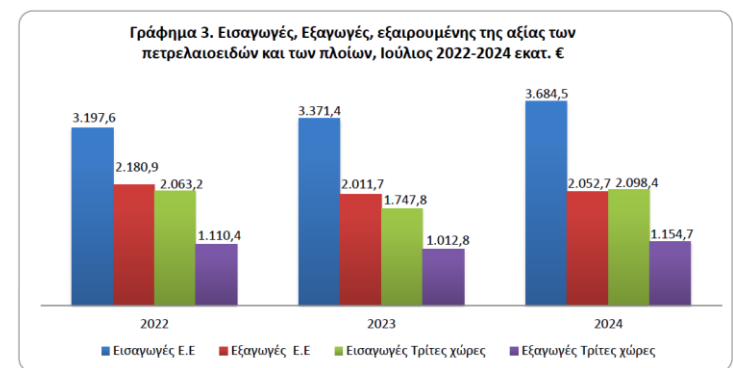
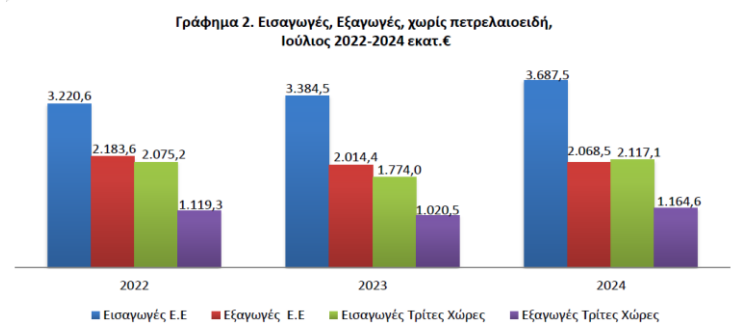
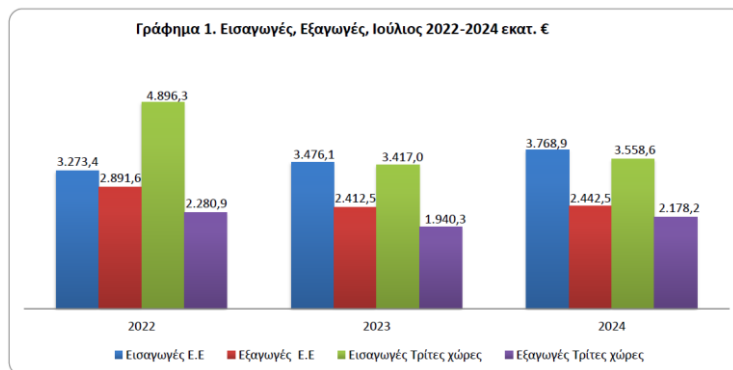
Εμπορικό Ισοζύγιο

Σύμφωνα με τα παραπάνω, η διαφορά που προκύπτει οδηγεί σε έλλειμμα του εμπορικού ισοζυγίου κατά το χρονικό διάστημα Ιανουαρίου-Ιουλίου 2024 της τάξεως των 19.390 εκατ. ευρώ έναντι 17.683,6 κατά το αντίστοιχο διάστημα του προηγούμενου έτους (2023) ήτοι αύξηση του 11,8%

Κατηγορίες Εμπορευμάτων

Τα Τρόφιμα και ζώντα ζώα, αναδεικνύονται ως μια σημαντική κατηγορία με εισαγωγές και εξαγωγές που κυμαίνονται γύρω στα 3.000-4.000 εκατ. ευρώ για το διάστημα Ιανουαρίου-Ιουλίου. Επιπροσθέτως, τα Μηχανήματα και υλικό μεταφορών, αποτελούν επίσης σημαντικό μέρος των εισαγωγών και εξαγωγών, με τις εξαγωγές να φτάνουν τα 1.832,9 εκατ. ευρώ τον Ιούλιο.

Τα ως άνω στοιχεία αντικατοπτρίζουν τις τάσεις στις εμπορευματικές συναλλαγές, με κυριότερες τάσεις τη σταδιακή αύξηση του εμπορικού ελλείμματος και την ανάκαμψη των εξαγωγών. Ακολουθούν σχετικά γραφήματα: Πηγή ΕΛΣΤΑΤ



1.2 Ιούλιος 2024 – Εξαγωγές σε Εθνικό επίπεδο

Τον Ιούλιο του 2024, η συνολική αξία των εξαγωγών της Ελλάδας έφτασε τα 4.620,7 εκατ. ευρώ, παρουσιάζοντας αύξηση 6,2% σε σχέση με τον ίδιο μήνα του 2023. Οι εισαγωγές για τον ίδιο μήνα ανήλθαν σε 7.327,5 εκατ. ευρώ, με αύξηση 6,3%. Ωστόσο, το εμπορικό ισοζύγιο παρέμεινε ελλειμματικό, με το έλλειμμα να φτάνει τα 2.706,8 εκατ. ευρώ, σημειώνοντας αύξηση 6,6% σε σύγκριση με τον Ιούλιο του προηγούμενου έτους. Όσον αφορά τη κατανομή των εμπορευμάτων εισαγωγών – εξαγωγών ισχύει η κατωτέρω απεικόνιση

Πίνακας Εισαγωγών, Εξαγωγών σε επίπεδο χώρας

Εισαγωγές, Εξαγωγές κατά Κατηγορίες ΤΤΔΕ (Τυποποιημένη Ταξινόμηση του Διεθνούς Εμπορίου), Ιούλιος 2024

Εισαγωγές (€ εκατομμύρια)

	Ιούλιος 2024		Ιανουάριος - Ιούλιος 2024	
	Ε.Ε	Τρίτες χώρες	Ε.Ε	Τρίτες χώρες
Σύνολο	3.768,9	3.568,6	24.816,9	24.538,7
0. Τρόφιμα και ζώα ζωντανά	674,3	209,1	3.992,2	1.272,6
1. Ποτά και καπνός	76,6	39,9	431,2	173,4
2. Πρώτες ύλες μη εδωδιμες, εκτός από καύσιμα	83,9	110,2	600,0	728,9
3. Ορυκτά καύσιμα, λιπαντικά κλπ	149,9	1.475,4	816,3	12.066,5
4. Λάδια και λίπη ζωικής ή φυτικής προέλευσης	27,4	28,4	142,1	119,3
5. Χημικά προϊόντα και συναφή (μ.α.κ)	852,9	221,0	5.763,8	1.471,3
6. Βιομηχανικά είδη ταξινομημένα κυρίως κατά πρώτη ύλη	421,4	529,5	2.901,4	2.969,5
7. Μηχανήματα και υλικό μεταφορών	920,4	642,4	6.620,6	3.907,8
8. Διάφορα βιομηχανικά είδη	529,3	289,5	3.495,0	1.638,5
9. Είδη και συναλλαγές μη ταξινομημένα κατά κατηγορίες	32,8	13,2	54,3	190,9

Εξαγωγές (€ εκατομμύρια)

	Ιούλιος 2024		Ιανουάριος - Ιούλιος 2024	
	Ε.Ε	Τρίτες χώρες	Ε.Ε	Τρίτες χώρες
Σύνολο	2.442,5	2.178,2	16.455,5	13.510,0
0. Τρόφιμα και ζώα ζωντανά	475,7	206,3	3.417,7	1.417,6
1. Ποτά και καπνός	95,6	66,6	502,6	349,4
2. Πρώτες ύλες μη εδωδιμες, εκτός από καύσιμα	39,0	93,3	327,3	674,0
3. Ορυκτά καύσιμα, λιπαντικά κλπ	459,8	1.035,6	3.043,4	6.431,7
4. Λάδια και λίπη ζωικής ή φυτικής προέλευσης	64,3	20,1	501,1	118,8
5. Χημικά προϊόντα και συναφή (μ.α.κ)	388,8	190,9	2.476,9	1.236,2
6. Βιομηχανικά είδη ταξινομημένα κυρίως κατά πρώτη ύλη	405,2	275,4	2.776,7	1.444,3
7. Μηχανήματα και υλικό μεταφορών	281,0	167,2	1.832,9	1.041,8
8. Διάφορα βιομηχανικά είδη	217,0	95,4	1.443,4	609,8
9. Είδη και συναλλαγές μη ταξινομημένα κατά κατηγορίες	16,1	27,3	133,6	186,3

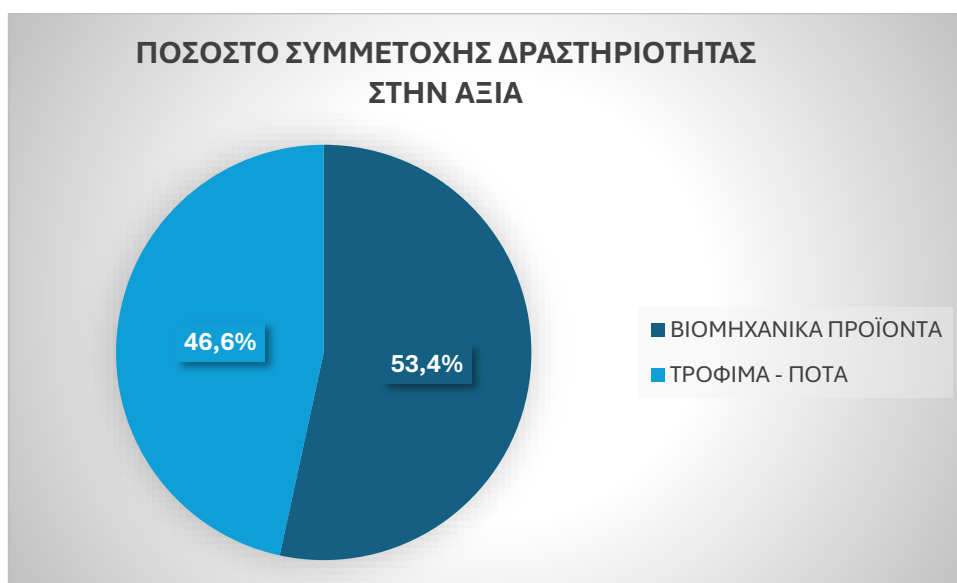
2. Στατιστικά Στοιχεία ΠΕ Ηρακλείου

2.1 Αναλυτική Αναφορά Στατιστικών Αυγούστου ΠΕ Ηρακλείου

Συνοπτική Επισκόπηση

Κατά τον Αύγουστο, καταγράφηκαν σημαντικά αποτελέσματα στον τομέα των εξαγωγών με 15 επιχειρήσεις να δραστηριοποιούνται ενεργά, παράγοντας συνολική αξία εξαγωγών που ανήλθε σε **2.442.631,20 ευρώ**. Η κατανομή της αξίας εξαγωγών αφορά δύο βασικούς κλάδους:

- **Βιομηχανικά προϊόντα:** 1.303.272,97 ευρώ (53% της συνολικής αξίας, με αύξηση 534%)
- **Τρόφιμα και ποτά:** 1.139.358,23 ευρώ (47% της συνολικής αξίας, με αύξηση 466%)



Βιομηχανικά Προϊόντα

Η συνολική αξία εξαγωγών για τα βιομηχανικά προϊόντα ανήλθε στα **1.303.272,97 ευρώ**. Οι υποκατηγορίες και οι αναλογίες τους παρουσιάζονται ως εξής:

- ✓ **Πρώτες ύλες παραγωγής χημικών προϊόντων:** 1.252.964,07 ευρώ
- ✓ **Προϊόντα συσκευασίας, περιφράξης και διακόσμησης:** 40.091,60 ευρώ

✓ Λευκοσιδηρικά: 10.217,30 ευρώ



Ποσοστό συμμετοχής ανά κατηγορία:

- Πρώτες ύλες παραγωγής χημικών προϊόντων: 96%
- Προϊόντα συσκευασίας: 3,1%
- Λευκοσιδηρικά: 0,8%

Τρόφιμα και Ποτά

Η συνολική αξία των εξαγωγών τροφίμων και ποτών έφτασε στα **1.139.358,23 ευρώ**. Οι επιμέρους κατηγορίες και τα ποσοστά τους είναι τα εξής:

Ελαιόλαδο: 1.105.239,44 ευρώ

Γιαούρτι: 13.454,00 ευρώ

Σαλιγκάρια: 8.400,00 ευρώ

Μπάρες: 7.227,44 ευρώ

Μέλι: 5.037,35 ευρώ

Ποσοστό συμμετοχής ανά προϊόν:

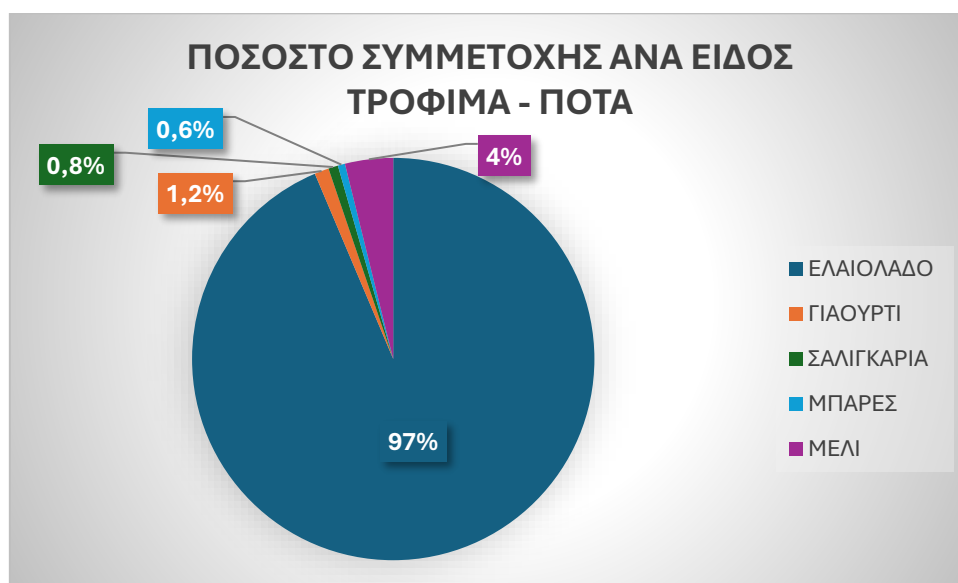
Ελαιόλαδο: 97%

Γιαούρτι: 1,2%

Σαλιγκάρια: 0,8%

Μπάρες: 0,6%

Μέλι: 0,4%



Χώρες Προορισμού

Οι εξαγωγές απευθύνθηκαν συνολικά σε **23 χώρες** με τις μεγαλύτερες αποστολές να κατευθύνονται στις εξής χώρες:

- **Ηνωμένα Αραβικά Εμιράτα:** 517.326,22 ευρώ
- **Τουρκία:** 418.568,13 ευρώ
- **Βραζιλία:** 356.162,43 ευρώ
- **Μεξικό:** 282.664,75 ευρώ
- **Ελβετία:** 169.386,72 ευρώ

Οι χώρες αυτές αποτελούν το μεγαλύτερο μερίδιο, ενώ υπάρχουν και μικρότερες αγορές όπως η Ινδία (1.285,00 ευρώ) και η Σερβία (2.003,00 ευρώ).

Ποσοστό συμμετοχής ανά χώρα:

- **ΗΑΕ:** 21,17%

- Τουρκία: 17,13%
- Βραζιλία: 14,58%
- Μεξικό: 11,57%
- Ελβετία: 6,93%



Συμπεράσματα

- ❖ Οι εξαγωγές της Ελλάδας τον Ιούλιο και τον Αύγουστο του 2024 παρουσίασαν αυξήσεις σε σχέση με την προηγούμενη χρονιά, κυρίως λόγω της αυξημένης ζήτησης για βιομηχανικά προϊόντα και τρόφιμα, όπως το ελαιόλαδο.
- ❖ Παρά την αύξηση στις εξαγωγές, το εμπορικό έλλειμμα συνεχίζει να διευρύνεται, κυρίως λόγω των αυξημένων εισαγωγών, κυρίως βιομηχανικών προϊόντων και πρώτων υλών.
- ❖ Σε περιφερειακό επίπεδο (ΠΕ Ηρακλείου), το 53% των εξαγωγών προέρχεται από τον τομέα των βιομηχανικών προϊόντων, με κυρίαρχη συμμετοχή των πρώτων υλών παραγωγής χημικών προϊόντων. Από την άλλη, ο τομέας των τροφίμων και ποτών καλύπτει το 47%, με κύριο προϊόν το ελαιόλαδο. Οι αγορές εξαγωγών εμφανίζουν υψηλή συγκέντρωση σε συγκεκριμένες χώρες, με ιδιαίτερα υψηλές επιδόσεις στις αγορές των ΗΑΕ (Ηνωμένων Αραβικών Εμιράτων), της Τουρκίας και της Βραζιλίας.
- ❖ Η διεθνής οικονομική ύφεση έχει προκαλέσει προκλήσεις αλλά και ευκαιρίες για τις ελληνικές εξαγωγές.
- ❖ Η στρατηγική αυτονομίας δηλαδή η αντικατάσταση εισαγόμενων προϊόντων με εγχώρια μπορεί να βοηθήσει στην αύξηση της ζήτησης για ελληνικά προϊόντα ενώ παράλληλα θα πρέπει η χώρα να διατηρεί το εξαγωγικό της αποτύπωμα

Συνεπώς, παρά τις δυσκολίες στην παγκόσμια οικονομία και τις γεωπολιτικές εντάσεις, οι ελληνικές εξαγωγές δείχνουν σημαντική ανθεκτικότητα με διαφοροποίηση των προϊόντων και των αγορών. Οι βιομηχανικοί τομείς και τα τρόφιμα παραμένουν οι κύριοι μοχλοί ανάπτυξης των εξαγωγών. Οι επιχειρήσεις πρέπει να συνεχίσουν να προσαρμόζουν τις στρατηγικές τους για να εκμεταλλευτούν τις νέες αγορές και να βελτιώσουν την ανταγωνιστικότητά τους.

Παράρτημα

Ορολογία - Σημαντικές Διευκρινίσεις

✓ **Εσωτερικό Εμπόριο - Ενδοκοινοτικές Συναλλαγές**

Η δημιουργία της Ενιαίας Ευρωπαϊκής Αγοράς την 1η Ιανουαρίου 1993 οδήγησε στην κατάργηση των φορολογικών συνόρων μεταξύ των κρατών μελών της Ευρωπαϊκής Ένωσης και ένα νέο σύστημα ελέγχου ΦΠΑ τέθηκε σε ισχύ για το ενδοκοινοτικό εμπόριο. Με τον όρο ενδοκοινοτικές συναλλαγές, νοούνται εκείνες που πραγματοποιούνται σε κοινοτικό επίπεδο μεταξύ των κρατών μελών της Ευρωπαϊκής Ένωσης με ελεύθερη διακίνηση αγαθών και υπηρεσιών χωρίς τελωνειακούς δασμούς.

✓ **Εξωτερικό Εμπόριο - Εξαγωγές προς Τρίτες Χώρες**

Ως εξαγωγές θεωρούνται τα προϊόντα/εμπορεύματα που εγκαταλείπουν την επικράτεια της ΕΕ με προορισμό μια τρίτη χώρα αφού έχουν υπαχθεί στο τελωνειακό καθεστώς εξαγωγής.

✓ **Τριγωνικές Συναλλαγές με Τρίτες Χώρες**

Οι τριγωνικές εμπορικές συναλλαγές αποτελούν το κυρίαρχο εμπορικό πρότυπο όχι μόνο στο πλαίσιο της Ευρωπαϊκής Ένωσης, αλλά και στις εμπορικές σχέσεις με τρίτα κράτη. Είναι το κυρίαρχο εμπορικό πρότυπο στο πλαίσιο του ενδοκοινοτικού εμπορίου, καθώς και στις εμπορικές σχέσεις με τρίτες χώρες. Στην περίπτωση αυτή, τουλάχιστον ένα από τα τρία ενδιαφερόμενα μέρη είναι εγκατεστημένο σε τρίτη χώρα, δηλαδή εκτός της επικράτειας της Ευρωπαϊκής Ένωσης και η εισαγωγή ή η εξαγωγή των εν λόγω εμπορευμάτων πραγματοποιείται στην εν λόγω χώρα.

✓ **Ο ρόλος των Επιμελητηρίων στη διαδικασία των Εξαγωγών (Τρίτες Χώρες)¹**

Τα Εμπορικά και Βιομηχανικά Επιμελητήρια διακρίνονται για τον ενεργό ρόλο τους στην εξαγωγική διαδικασία. Είναι αρμόδια για τη χορήγηση Πιστοποιητικών Προέλευσης/ Καταγωγής στις εξαγωγικές επιχειρήσεις της περιοχής τους. Με αρμοδιότητα, μεταξύ άλλων την έκδοση **πιστοποιητικών καταγωγής** επικυρώνει ότι τα εξαγώγιμα προϊόντα κατάγονται από συγκεκριμένη χώρα.

Τα πιστοποιητικά καταγωγής αποτελούν για το Τμήμα Εμποροβιομηχανικών & Επαγγελματοβιοτεχνικών θεμάτων του Επιμελητηρίου Ηρακλείου τη βασική πηγή άντλησης στοιχείων της εξαγωγικής δραστηριότητας των επιχειρήσεων-μελών μας.

¹ Τα Επιμελητήρια εμπλέκονται μόνο στο εξαγωγικό κύκλωμα που αφορά σε Τρίτες Χώρες, κυρίως λόγω της αξιοπιστίας & αναγνωρισιμότητας που έχουν, ως φορέας επιχειρηματικότητας.

Πηγές

- Statistics.gr
- CEIC Data
- Πρωτογενή Στοιχεία Τμήματος Εμποροβιομηχανικού & Επαγγελματοβιοτεχνικού Επιμελητηρίου Ηρακλείου

ΣΥΝΔΥΑΣΤΙΚΟ ΣΤΑΤΙΣΤΙΚΟ ΔΕΛΤΙΟ:
ΙΑΝΟΥΑΡΙΟΣ ΕΩΣ ΙΟΥΛΙΟΣ 2024
ΜΗΝΑΙΟ (ΑΥΓΟΥΣΤΟΣ 2024)
ΕΞΑΓΩΓΕΣ 2024 (τεύχος Αυγούστου)

Π.Ε ΗΡΑΚΛΕΙΟΥ



Επιμελητήριο Ηρακλείου

Τμήμα Εμποροβιομηχανικών & Επαγγελματοβιοτεχνικών Θεμάτων

Τηλ: 2810247033, 2810247020 , 2810247021

Ομαδικό Email: empbmh@ebch.gr

Blog: <https://exports.ebeh.gr/>



Ομάδα Επεξεργασίας

- Φασουλάκης Γιώργος: Πρόεδρος Επιτροπής Εξαγωγικού Τμήματος
- Πετράκη Μαρία: Προϊσταμένη Τμήματος Εμποροβιομηχανικών & Επαγγελματοβιοτεχνικών θεμάτων
- Γοραντωνάκη Αφροδίτη
- Αγριμανάκη Δέσποινα